

Diario

Paciente

Informe mg/dL (Plasma)

Intervalo de fechas Desde Hasta

Para ver o editar información, haga clic sobre una fecha, valor o icono.

Fecha ▼	Desayuno					Comida					Cena					Madrugada			Cmnt.
	Antes	Desp.	Med.	H.C.	Otros	Antes	Desp.	Med.	H.C.	Otros	Antes	Desp.	Med.	H.C.	Otros	Gluc.	Med.	H.C.	
12/08/02	68	131	20M	30							151		10M	60	X				
12/08/02											129								
12/07/02	172		20M	30		140			15		179		10M	45					
12/06/02	114		20M	30		88			15		144		10M	60		165		15	
12/05/02	264		20M	15	♥	199	143		30	X			10M	120	X				
12/04/02		165	20M	30	♥						309		4A	30					
12/04/02											223		5A						
Media	137	154				164	146				201	232				133			
En objet.	40%	86%				43%	88%				27%	33%				71%			
Nº result.	15	7				14	8				11	3				7			

⋮ Ver estad. y objetivos

■ Hipoglucemia

■ Encim. objet.

■ Debajo objet.

X Ejercicio

M=Premezclado A=Rápido

Resumen

Paciente

Informe mg/dL (Plasma)

Intervalo de fechas Desde Hasta

Para ver o editar información, haga clic sobre una fecha, valor o icono

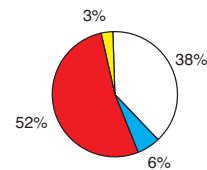
Fecha	Desayuno					Comida					Cena					Madrugada		
	Antes	Desp.	Med.	H.C.	Otros	Antes	Desp.	Med.	H.C.	Otros	Antes	Desp.	Med.	H.C.	Otros	Gluco	Med.	H.C.
12/08/02	68	131	20M	30							151		10M	60	✕			
12/08/02											129							
12/07/02	172		20M	30		140			15		179		10M	45				
12/06/02	114		20M	30		88			15		144		10M	60		165		15
12/05/02	264		20M	15	♥	199	143		30	✕			10M	120	✕			
12/04/02		165	20M	30	♥						309		4A	30				
12/04/02											223		5A					
Media	137	154				164	146				201	232				133		
En objet.	40%	86%				43%	88%				27%	33%				71%		
Nº result.	15	7				14	8				11	3				7		

⚙️ Ver estad. y objetivos

📝 Ver notas al pie

■ Hipoglucemia
 ■ Encim. objet.
 ■ Debajo objet.
 ✕ Ejercicio

M=Premezclado A=Rápido



Nº resultados

■ Encima objetivo	25
■ Debajo objetivo	4
■ Dentro objetivo	34
■ Hipoglucemia	2

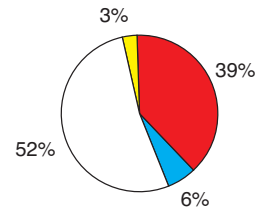
Gráfico circular

Paciente

Informe mg/dL (Plasma)

Intervalo de fechas Desde Hasta

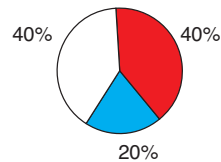
Total general



Nº resultados

Encima objetivo	25
Debajo objetivo	4
Dentro objetivo	34
Hipoglucemia	2

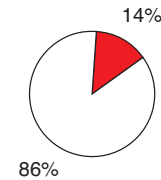
Antes del desayuno



Nº resultados

Encima objetivo	6
Debajo objetivo	3
Dentro objetivo	6
Hipoglucemia	0

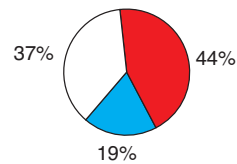
Después del desayuno



Nº resultados

Encima objetivo	1
Debajo objetivo	0
Dentro objetivo	6
Hipoglucemia	0

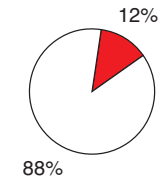
Antes de la comida



Nº resultados

Encima objetivo	7
Debajo objetivo	3
Dentro objetivo	6
Hipoglucemia	0

Después de la comida



Nº resultados

Encima objetivo	1
Debajo objetivo	0
Dentro objetivo	7
Hipoglucemia	0

Tendencia

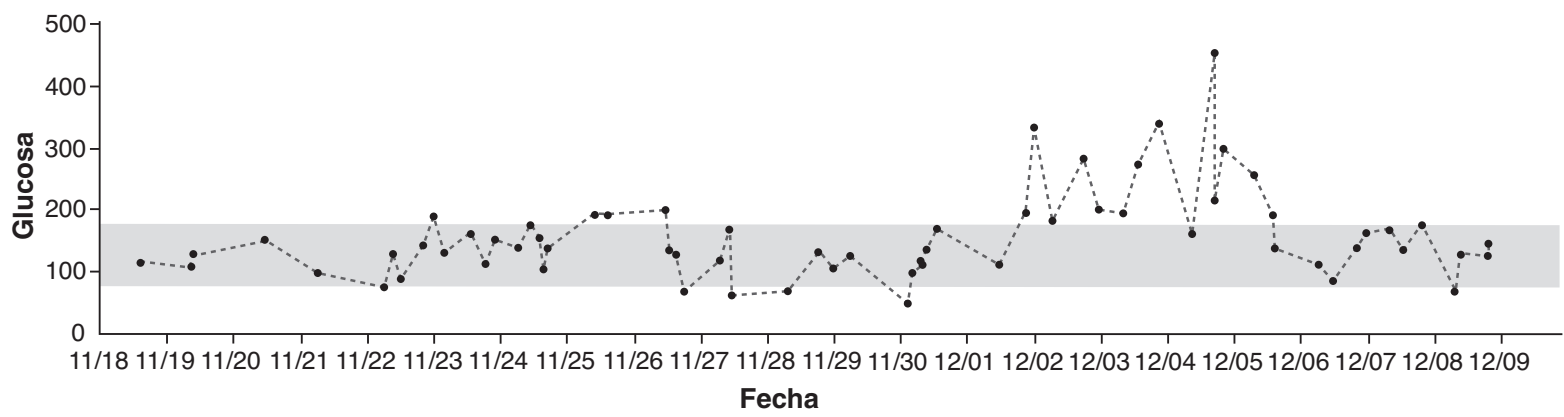
Paciente

Informe mg/dL (Plasma)

Intervalo de fechas

Desde

Hasta



Objetivo global

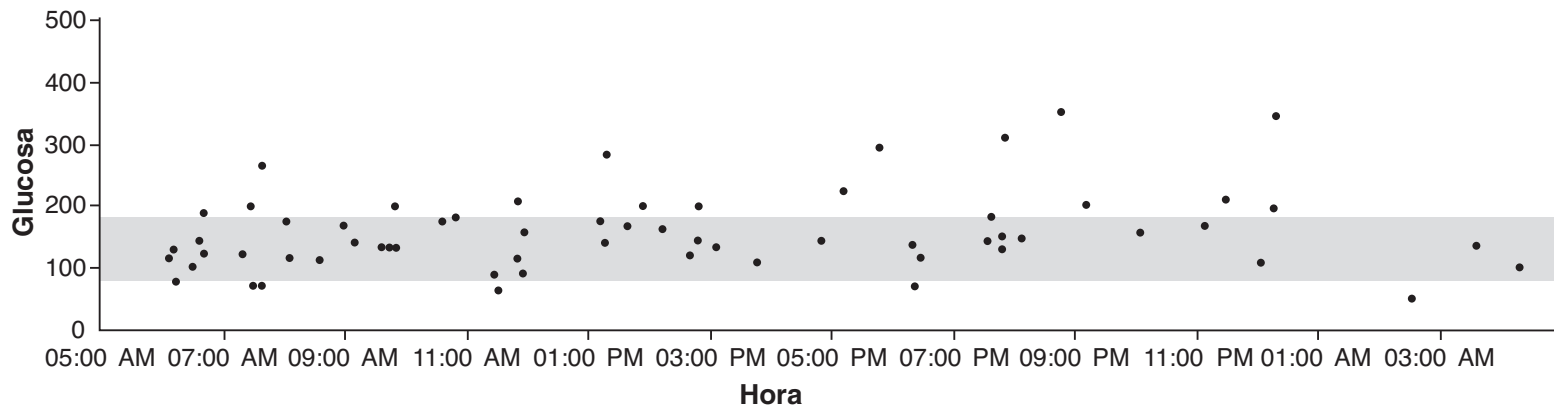
Ver estad. y objetivos

Día estándar

Paciente

Informe mg/dL (Plasma)

Intervalo de fechas Desde Hasta



Objetivo global

Ver estad. y objetivos

Lista de datos

Paciente

Informe mg/dL (Plasma)

Intervalo de fechas Desde Hasta

Mostrar nº de serie del medidor

Haga clic sobre una fecha u hora, o bien en la columna Comentario para ver o editar la información

Fecha ▼	Hora	Periodo	Tipo de resultado	Valor ▼	Comentarios	Estado
12/8/2002	07:50 PM	Antes de la cena	Grasas	10		
12/8/2002	07:50 PM	Antes de la cena	Glucosa	129		
12/8/2002	07:50 PM	Antes de la cena	Hidratos de carbono	60		
12/8/2002	07:50 PM	Antes de la cena	Glucosa	151	Estrés	
12/8/2002	09:38 AM	Después del desayuno	Glucosa	131		
12/8/2002	08:01 AM	Antes de la cena		01:00		

Hipoglucemia

Encim. objet.

Debajo objet.

Ver estad. y objetivos

Exámenes clínicos

Paciente

Informe mg/dL (Plasma)

Intervalo de fechas Desde Hasta

Tipo de resultado	Valor	Fecha
Consulta		11/19/2002
Estatura	65	11/19/2002
Peso	112	11/19/2002
Presión arterial	129/71	11/19/2002
HbA1c	6.8%	11/19/2002
Colesterol - Total	167	11/19/2002
Colesterol - LDL	111	11/19/2002
Colesterol - HDL	49	11/19/2002
Triglicéridos	135	11/19/2002
Microalbúmina	Normal	11/19/2002
Cuerpos cetónicos	Indicios	11/19/2002
Examen pies		11/19/2002
Examen oftálmico		8/22/2002

Nota: Este listado incluye los resultados mas recientes para cada tipo de resultado. Para ver resultados anteriores, haga clic en el tipo de resultado

Valores medios

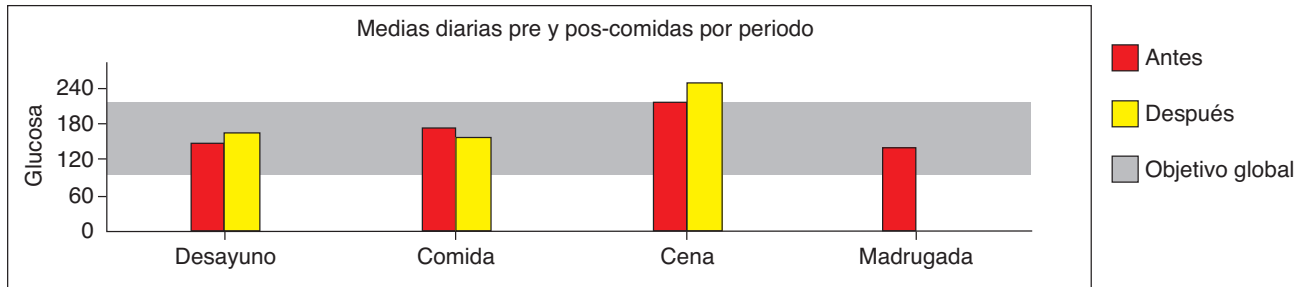
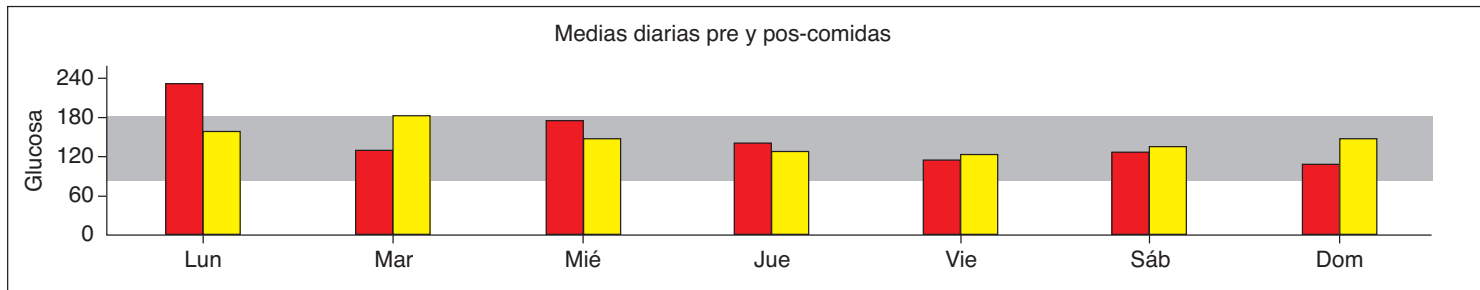
Paciente

Informe mg/dL (Plasma)

Intervalo de fechas

Desde

Hasta



No hay datos disponibles para media de glucosa con ejercicio

[Ver estad. y objetivos](#)

Excepción

Grupo por seguro

Informe mg/dL (Plasma)

Intervalo de fechas Desde Hasta

Paciente ▲	Nº de lecturas ▼	% debajo objetivo ▼	% encima objetivo ▼	Nº hipo. ▼	HbA1c		Última consulta		
					Result. ▼	Fecha ▼	Dr. ▼	Ex. oftálm. ▼	Ex. pies ▼
1, Cervantes, Jose	52	35	42	10					

Histograma

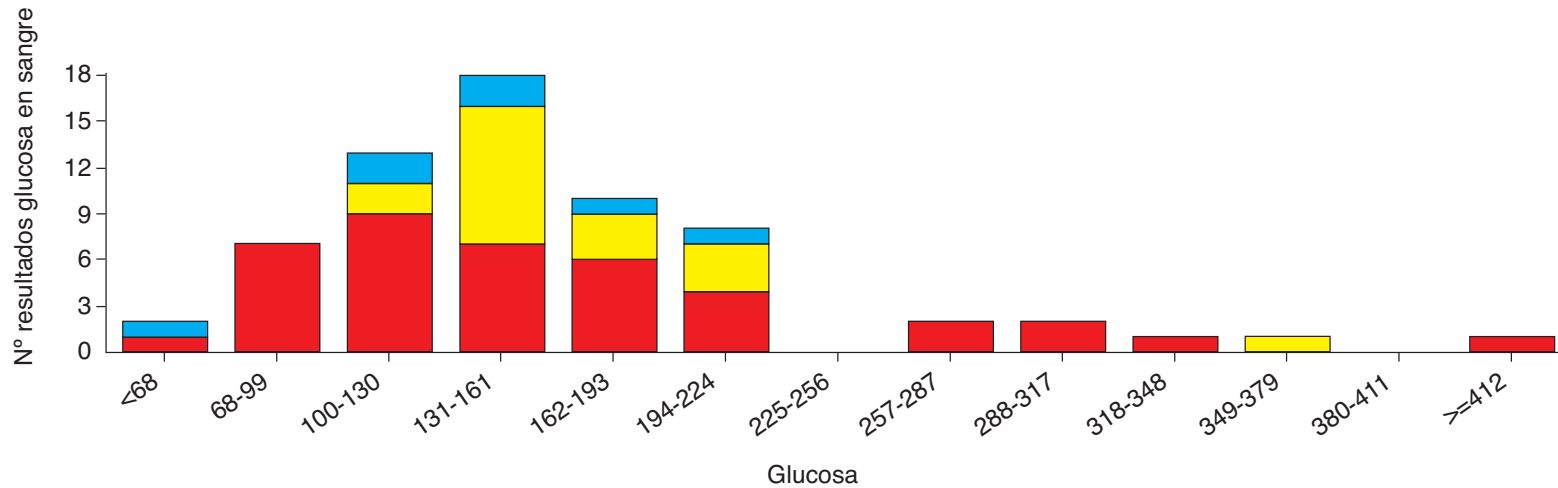
Paciente

Informe mg/dL (Plasma)

Intervalo de fechas

Desde

Hasta



[Ver estad. y objetivos](#)

[Ver notas al pie](#)

Pre-comidas

Pos-comidas

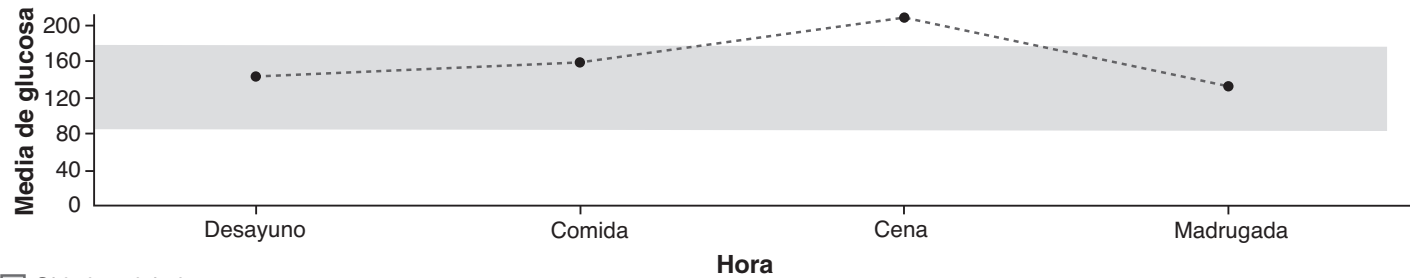
Madrugada

Insulina

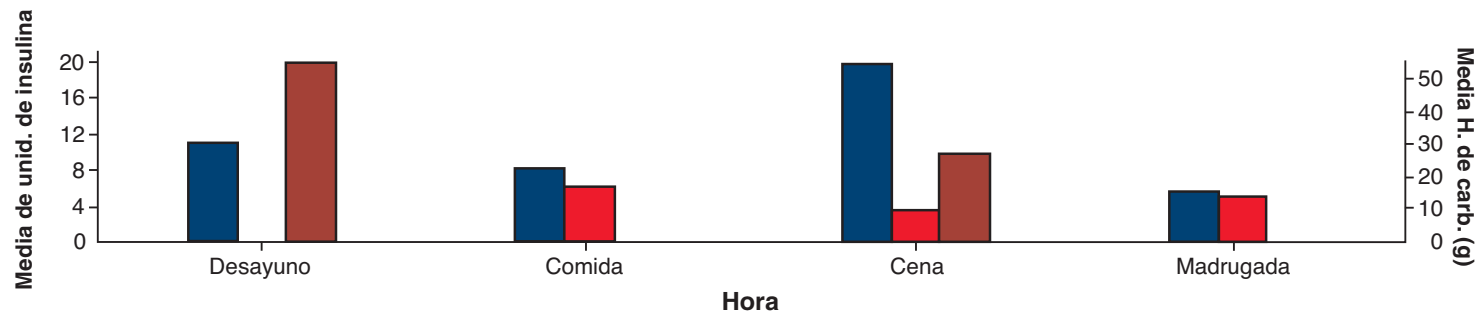
Paciente

Informe mg/dL (Plasma)

Intervalo de fechas Desde Hasta



Objetivo global



Hidratos de carbono

Rápido

Premezclado