

Synthèse

Patient : thomas, Francois

Date rap. : 06/10/2006

Âge/Sexe : 26 / Homme

Unités : mg/dl (Plasma)

Période : 11/01/2005 - 17/02/2005

Docteur : Parneix

Date	Petit-déjeuner					Déjeuner					Dîner					Nuit		
	Avant	Après	Méd.	Gluc.	Autre	Avant	Après	Méd.	Gluc.	Autre	Avant	Après	Méd.	Gluc.	Autre	Gly.	Méd.	Gluc.
17/02/2005							108											
11/02/2005								0,9R								104		
11/02/2005								1,2C4										
10/02/2005	98		0,2C4			101		0,7P			102	102	0,4P					
10/02/2005	100		0,4P					0,3C4				104	1,5C4					
10/02/2005													2,3C4					
10/02/2005													2,7P					
09/02/2005													2,3C4			104		
09/02/2005													3,1R					
21/01/2005												155						
11/01/2005	BAS	BAS					BAS				BAS	BAS				BAS		
11/01/2005							122									BAS		
11/01/2005							BAS											
Moyenne	66	0				101	58				51	92				54		
Dans obj.	67%	0%				100%	50%				50%	75%				50%		
# rés.	3	1				1	4				2	4				4		

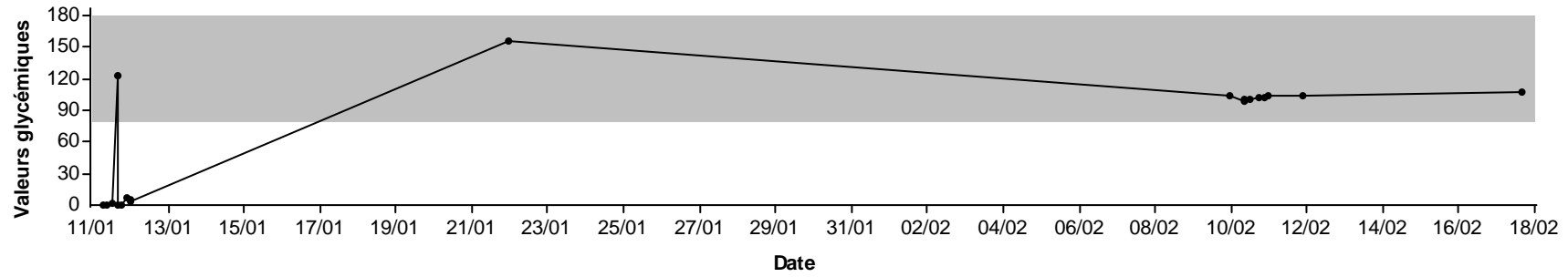
Hypoglycémie

R=Rapide C4=UltraRap P=Bolus

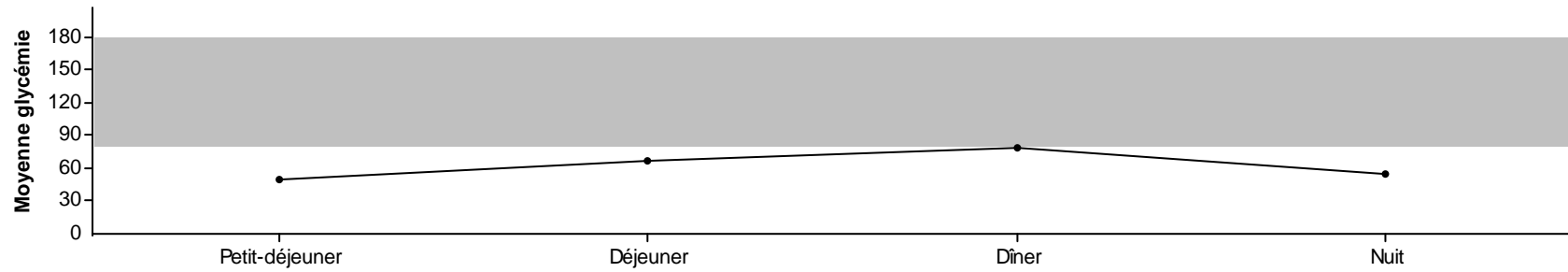
Synthèse

Patient : thomas, Francois

Date rap. : 06/10/2006



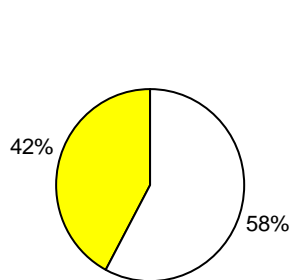
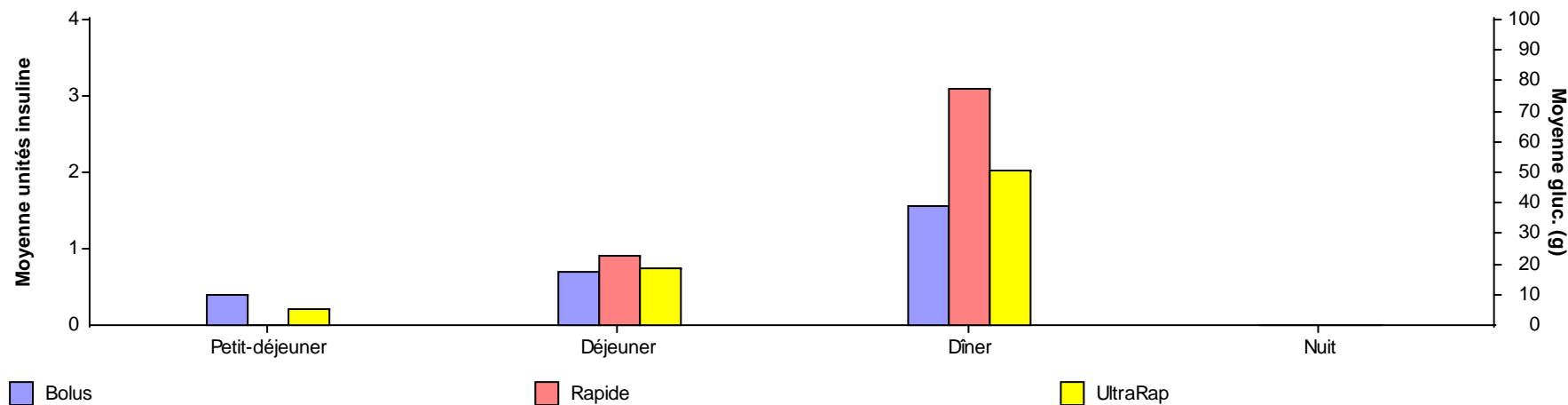
Objectif général



Synthèse

Patient : thomas, Francois

Date rap. : 06/10/2006



Statistiques

# de résultats	
Sup. objectif :	0
Inf. objectif :	0
Dans obj. :	11
Hypoglycémie :	8

Moyenne glycémie : 64	Type d'objectif : Personnel
% dans l'objectif : 58	Obj. avant repas : 80 - 120
# rés. glycémie : 19	Obj. après repas : 100 - 180
# de résultats d'hypo. : 8	Hypoglycémie : 70
Écart type : 56	

Notes bas page

1. Certains types de lecteur affichent les résultats inférieurs à 20 mg/dl (1,1 mmol/l) comme étant "BAS".
2. Les lignes reliant les résultats de glycémie de ce graphique ne reflètent pas les taux glycémiques réels.