

Tagebuch

Patient:

Bericht: mg/dL (Plasma)

Berichtszeitraum:

Von:

An:

Klicken Sie auf ein Datum, einen Wert oder ein Symbol, um die entsprechenden Informationen anzuzeigen.

Datum ▼	Frühstück					Mittagessen					Abendessen					Nachts			Anm.	
	Vor	Nach	Medik	KH	Sonst	Vor	Nach	Medik	KH	Sonst	Vor	Nach	Medik	KH	Sonst	Gluc	Medik	KH		
08.12.2002	68	131	20M	30							151	131	10M	60	✘					
08.12.2002																				
07.12.2002	172		20M	30		140			15		179		10M	45						
06.12.2002	114		20M	30		88			15		144		10M	60		165		15		
05.12.2002	264		20M	15	♥	199	143		30	✘			10M	120	✘					
04.12.2002		165	20M	30	♥						309		4A	30						
04.12.2002											223		5A							
Mittelwert	137	154				164	156				201	232				133	154			
Im Ziel	40%	86%				43%	88%				27%	33%				40%	86%			
Anz. Erg.	15	7				14	8				11	3				15	7			

📊 Ansehen Statistiken & Ziele

🟡 Hypoglykämie

🔴 Über Ziel

🟢 Unter Ziel

M=Premixed A=Rapid

Gesamtbericht

Patient:

Bericht: mg/dL (Plasma)

Berichtszeitraum:

Von:

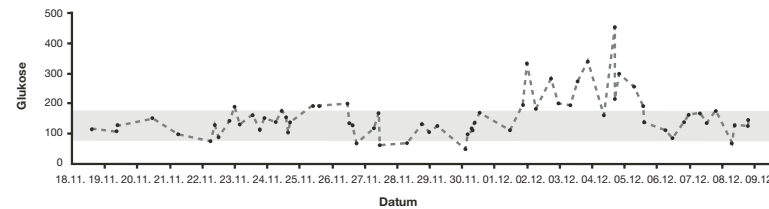
An:

Klicken Sie auf ein Datum, einen Wert oder ein Symbol, um die entsprechenden Informationen anzuzeigen.

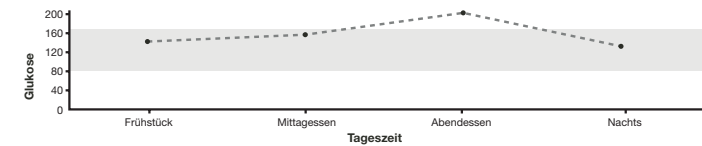
Datum	Frühstück					Mittagessen					Abendessen					Nachts			Anm.
	Vor	Nach	Medik	KH	Sonst	Vor	Nach	Medik	KH	Sonst	Vor	Nach	Medik	KH	Sonst	Gluc	Medik	KH	
08.12.2002	68	131	20M	30							151	131	10M	60	✕				
08.12.2002																			
07.12.2002	172		20M	30		140			15		179		10M	45					
06.12.2002	114		20M	30		88			15		144		10M	60		165		15	
05.12.2002	264		20M	15	♥	199	143		30	✕			10M	120	✕				
04.12.2002		165	20M	30	♥						309		4A	30					
04.12.2002											223		5A						
Mittelwert	137	154				164	156				201	232				133	154		
Im Ziel	40%	86%				43%	88%				27%	33%				40%	86%		
Anz. Erg.	15	7				14	8				11	3				15	7		

📊 Ansehen Statistiken & Ziele

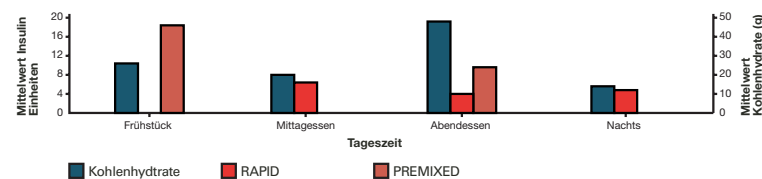
🟡 Hypoglykämie 🔴 Über Ziel 🔵 Unter Ziel



Gesamtzielbereich 📊 Ansehen Statistiken & Ziele 📄 Einsehen der Fußnoten



Gesamtzielbereich



Kreisdiagramm

Patient:

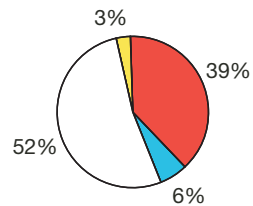
Bericht: mg/dL (Plasma)

Berichtszeitraum:

Von:

An:

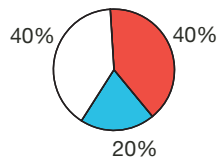
Insgesamt



Anzahl Werte

Über Ziel	25
Unter Ziel	4
Innerhalb Ziel	34
Hypoglykämie	2

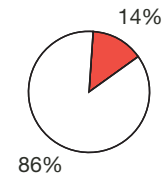
Vor Frühstück



Anzahl Werte

Über Ziel	6
Unter Ziel	3
Innerhalb Ziel	6
Hypoglykämie	0

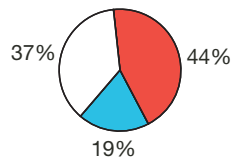
Nach Frühstück



Anzahl Werte

Über Ziel	1
Unter Ziel	0
Innerhalb Ziel	6
Hypoglykämie	0

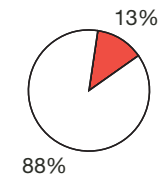
Vor Mittagessen



Anzahl Werte

Über Ziel	7
Unter Ziel	3
Innerhalb Ziel	6
Hypoglykämie	0

Nach Mittagessen



Anzahl Werte

Über Ziel	1
Unter Ziel	0
Innerhalb Ziel	7
Hypoglykämie	0

Trendanalyse

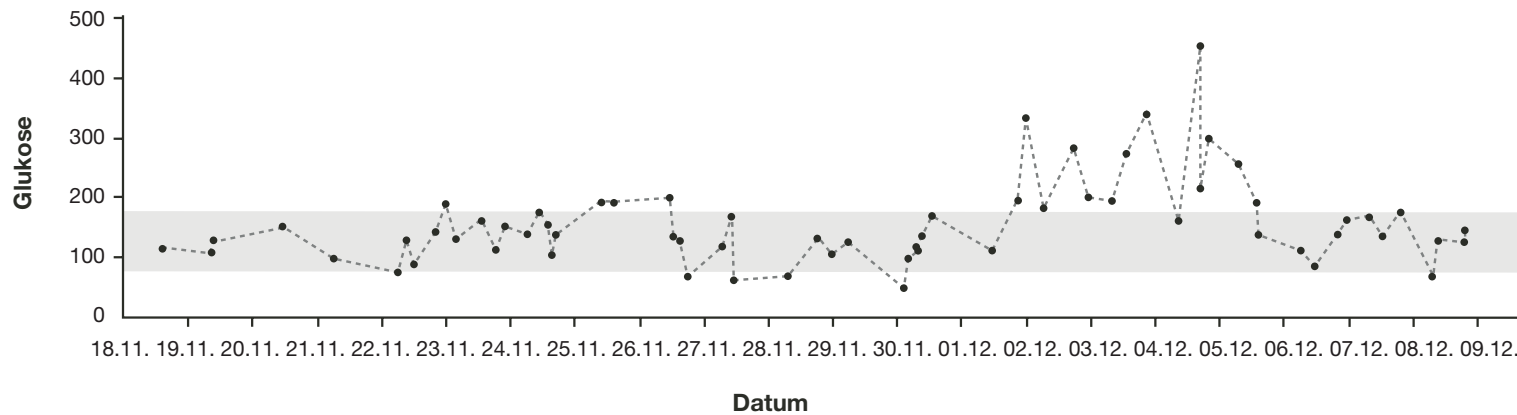
Patient:

Bericht: mg/dL (Plasma)

Berichtszeitraum:

Von:

An:



Gesamtzielbereich Ansehen Statistiken & Ziele Einsehen der Fußnoten

Standardtag

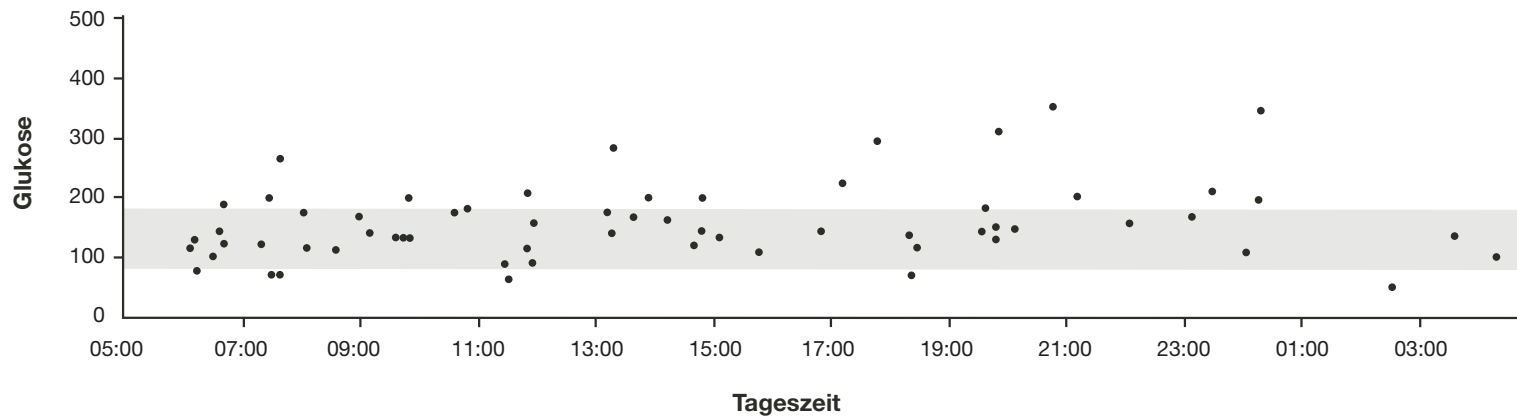
Patient:

Bericht: mg/dL (Plasma)

Berichtszeitraum:

Von:

An:



Gesamtzielbereich Ansehen Statistiken & Ziele

Datenliste

Patient:

Bericht: mg/dL (Plasma)

Berichtszeitraum:

Von: An:

Seriennummer des Messgerätes zeigen

Klicken Sie auf die Spalte Datum oder Zeit oder Kommentar, um die Informationen einzuzeigen/zu bearbeiten.

Datum ▼	Zeit	Zeitintervall	Ergebnistyp	Wert	Kommentare	Status
08.12.2002	19:50	Vor dem Mittagessen	Fette	10		
08.12.2002	19:50	Vor dem Mittagessen	Glukose	129		
08.12.2002	19:50	Vor dem Mittagessen	Kohlenhydrate	60		
08.12.2002	19:50	Vor dem Mittagessen	Glukose	151		
08.12.2002	09:38	Nach dem Frühstück	Glukose	131		
08.12.2002	08:01	Nach dem Frühstück	Glukose	60		

Hypoglykämie Über Ziel Unter Ziel Ansehen Statistiken & Ziele

Untersuchungen

Patient:

Bericht: mg/dL (Plasma)

Berichtszeitraum:

Von: An:

Ergebnistyp	Wert	Datum
Arztbesuch		19.11.2002
Größe	65	19.11.2002
Gewicht	112	19.11.2002
Blutdruck	129/71	19.11.2002
HbA1C	6,8%	19.11.2002
Cholesterin - Gesamt	167	19.11.2002
Cholesterin - LDL	111	19.11.2002
Cholesterin - HDL	49	19.11.2002
Triglyceride	135	19.11.2002
Mikroalbumin	Normal	19.11.2002
Ketone	Negativ	19.11.2002
Fußuntersuchung		19.11.2002
Augenuntersuchung		22.08.2002

Anmerkung: Diese Auflistung enthält das letzte Ergebnis für jeden Ergebnistyp.
Klicken Sie auf den Ergebnistyp, um vorherige Ergebnisse anzusehen.

Mittelwerte

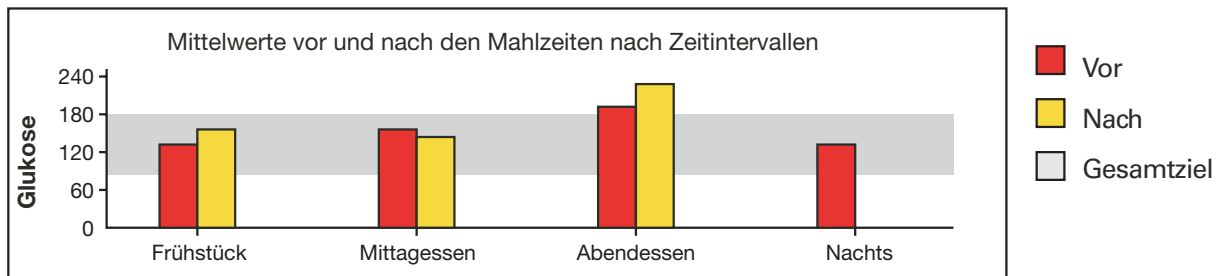
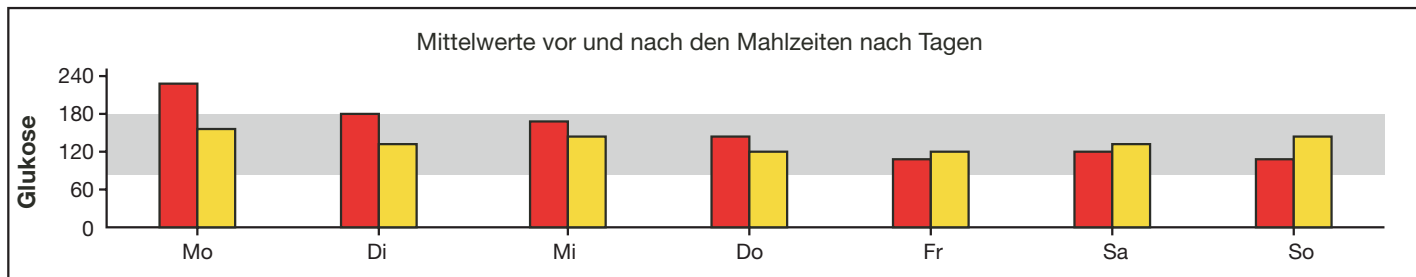
Patient:

Bericht: mg/dL (Plasma)

Berichtszeitraum:

Von:

An:



Keine Daten für Blutzuckerwerte nach Bewegung verfügbar.

[Ansehen Statistiken & Ziele](#)

Insulin

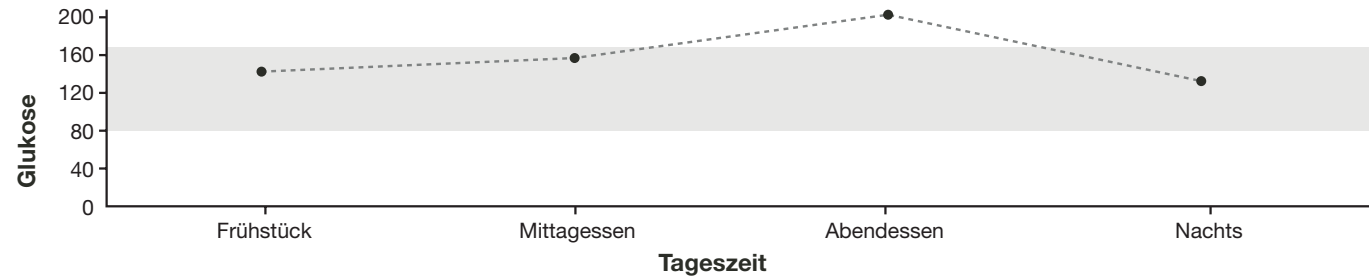
Patient:

Bericht: mg/dL (Plasma)

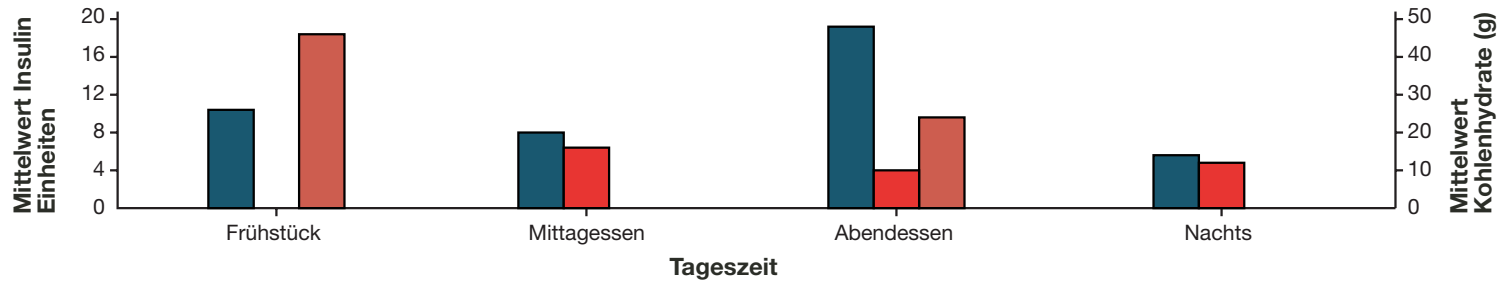
Berichtszeitraum:

Von:

An:



Gesamtzielbereich



Kohlenhydrate

RAPID

PREMIXED

Besonderheit

Liste nach Kasse: UNBEKANNT

Bericht: Besonderheit mg/dL (Plasma)

Berichtszeitraum: Seit letzt. Übertrag

Von: 18.11.2002

An: 08.12.2002

Übernehmen

Patient	Anzahl Werte	% Unter Ziel	% Über Ziel	Anz. Hypos	HbA1c		Letzter Besuch		
					Ergebnis	Datum	Arzt	Augenunt.	Fußunters.
Mustermann, Max	52	35	42	10					

Histogramm

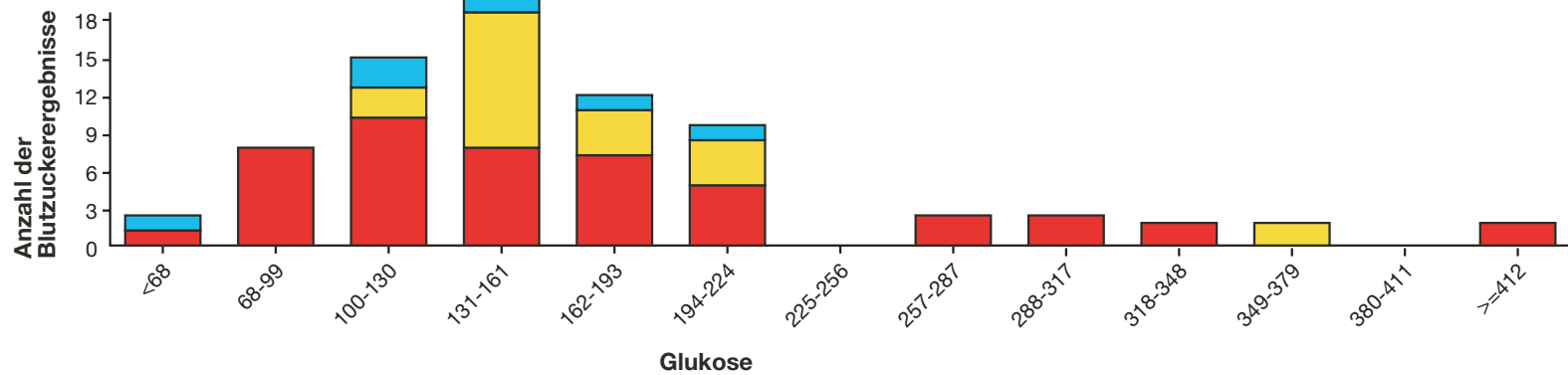
Patient:

Bericht: mg/dL (Plasma)

Berichtszeitraum:

Von:

An:



[Ansehen Statistiken & Ziele](#)

Vor der Mahlzeit

Nach der Mahlzeit

Nachts